


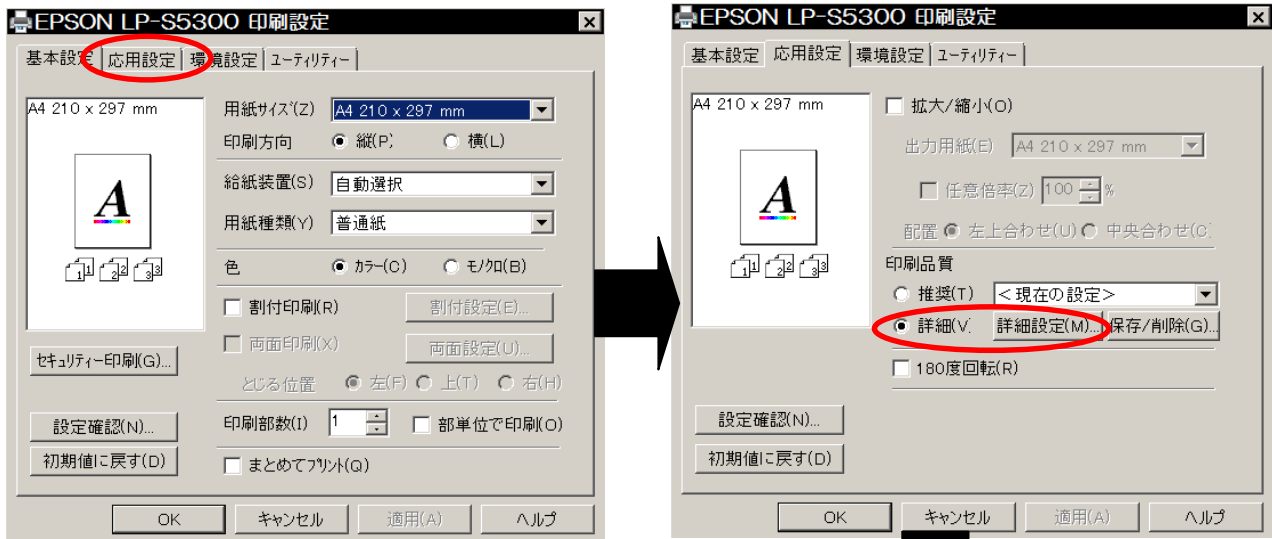
## LP-S5300 濃度設定方法

プリンターの濃度は機種やメーカーによって異なります。LP-S5300 で色調整をする場合は下記の調整をお願いします。

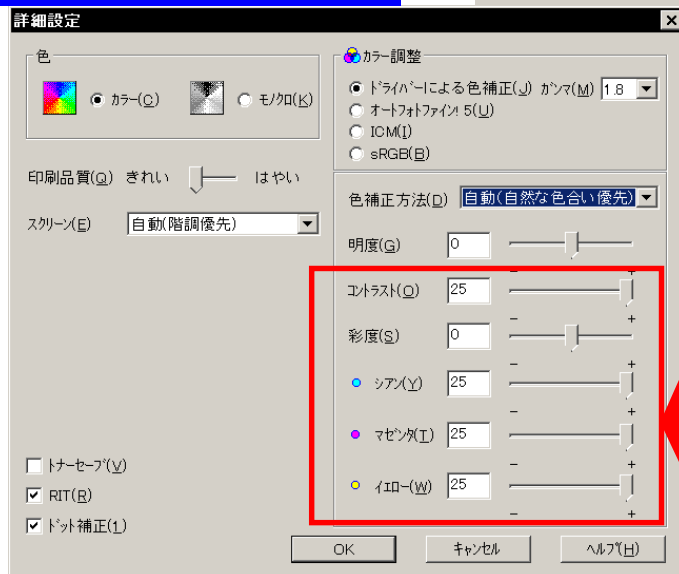
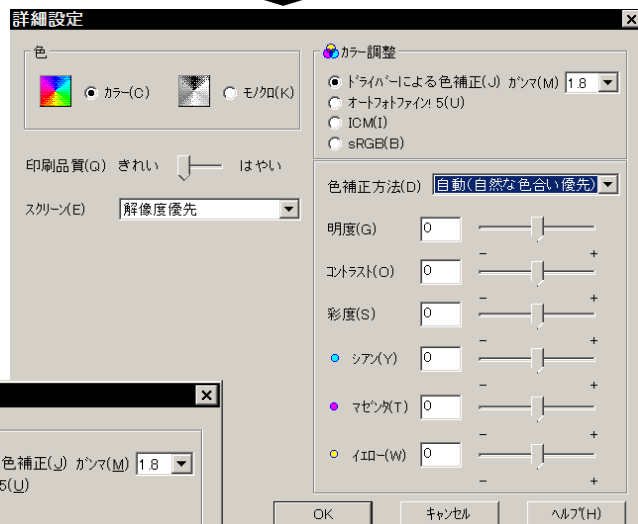
左下のウィンドウマークを押して「デバイスとプリンター」をクリック (WIN7・WINXP)。

該当の LP-S5300 を右クリックして「印刷設定」をクリック。

↓の画面が出てくるので「応用設定」タグをクリック。「詳細」のポインタをチェックして「詳細設定」をクリック。



新しいエクセルは色パレットがデフォルトで中間色が多く、その場合レーザープリンターでは希望の色が出にくい場合があります。



← 中間色使用の多いお客様及び濃く出力したいお客様は左のように設定するとより濃く出力されます。

※ 上記の設定で使用 PC 全体に調整が適用されます。

※ ファイルごとに設定する場合はアプリケーション上の「印刷」⇒「プロパティ」から設定して下さい。



経済産業省特定新規事業認定 56 号

エム・シー通商株式会社